



musikelectronic geithain
ME 800K



Technische Beschreibung und Bedienungsanleitung

Inhaltsverzeichnis

1	Einführung	1
2	Haftungsausschluss	2
3	Systembeschreibung	3
4	Allgemeine Benutzerhinweise	4
4.1	Richtlinien	4
4.2	Sicherheitshinweise	4
4.3	Auspacken	6
4.4	Inhalt des Versandkartons	6
4.5	Reinigung	6
4.6	Klimatische Bedingungen	6
4.7	Garantiehinweise	6
5	Aufstellung	7
5.1	Wandnahe Aufstellung	7
5.2	Stereobetrieb	8
5.3	Surroundbetrieb	9
6	Inbetriebnahme der Lautsprecher	10
6.1	Netzanschluss	10
6.2	Kabelbeschaltung	10
6.3	Einstellregler	11
6.4	Statusanzeige	11
6.5	LFE-Eingang	11
7	Technische Daten	12
8	Akustische Messungen	13
9	Notizen	14

1 Einführung

Sehr geehrte Kundin, sehr geehrter Kunde,

vielen Dank für das Vertrauen, dass Sie uns mit dem Erwerb dieser Lautsprecher entgegengebracht haben. Sie haben sich für ein Qualitätsprodukt entschieden, das sowohl in klanglicher als auch in technischer Hinsicht die allerhöchsten Anforderungen erfüllt.

Die übliche Einlaufzeit der Lautsprechersysteme entfällt, da diese bereits in unserem Haus mit einem technischen Signal künstlich vorgealtert werden.

Um die klanglichen Möglichkeiten der Lautsprechersysteme vollständig auszureizen und einen gefahrlosen Betrieb sicherzustellen, lesen Sie bitte sorgfältig die technische Beschreibung und Bedienungsanleitung.

2 Haftungsausschluss

Technische Daten und das Erscheinungsbild können unangekündigt geändert werden. Irrtümer bleiben vorbehalten. Musikelectronic Geithain GmbH übernimmt keine Haftung für Verluste, die Personen entstehen, die sich ganz oder teilweise auf hier enthaltene Beschreibungen, Fotos oder Aussagen verlassen. Abgebildete Farben und Spezifikationen können geringfügig vom Produkt abweichen. Produkte der Musikelectronic Geithain GmbH werden nur über autorisierte Fachhändler verkauft. Die Vertriebspartner und Händler sind keine Vertreter der Musikelectronic Geithain GmbH und sind nicht berechtigt, Musikelectronic Geithain GmbH durch ausdrückliche oder stillschweigende Handlungen oder Repräsentanzen zu verpflichten. Diese Bedienungsanleitung ist urheberrechtlich geschützt. Kein Teil dieses Handbuchs darf in irgendeiner Form oder mit irgendwelchen Mitteln elektronisch oder mechanisch, inklusive Fotokopie oder Aufnahme, zu irgendeinem Zweck ohne die schriftliche Zustimmung der Firma Musikelectronic Geithain GmbH vervielfältigt oder übertragen werden.

Alle Rechte vorbehalten.

Copyright © 2023 Musikelectronic Geithain GmbH

3 Systembeschreibung

Das 4-Wege-Konzept des ME800K besteht aus zwei 16-Zoll-Tieftonsystemen, einem 6,5-Zoll-Hochleistungsmitteltonsystem und einem Hochtonarray mit drei vertikal angeordneten 1-Zoll-Hochtonkalotten. Die Richtcharakteristik des Systems ist auf Hörentfernungen zwischen drei und acht Metern optimiert, so dass sich ein natürliches Klangbild bei Stereo- und Mehrkanalbetrieb einstellt. Zwei 1000-W- und zwei 500-W-Verstärkermodule versorgen die Tief-, Mittel- und Hochtonkanäle mit ausreichend Leistung. Die daraus resultierende Übersteuerungssicherheit stellt sicher, dass auch impulsartige Signale mit höchsten Pegeln nicht begrenzt werden. Selbst bei Schalldrücken bis zu 126dB treten im nutzbaren Frequenzbereich keine hörbaren Verzerrungen auf. Ein in die Verstärkerelektronik integriertes Ortsanpassungsnetzwerk ermöglicht die Beeinflussung des raumabhängigen Übertragungsverlaufs.

Mit der vertikalen Anordnung der 16-Zoll-Tieftonlautsprecher wird ein Bündelungsmaß erzielt, das auch bei Hörabständen bis zu acht Metern eine realistische Bassnähe sicherstellt. Unsere bewährte K-Technologie minimiert rückwärtige Raumflexionen im Tieftonbereich und macht den ME800K aufstellungskritisch. Im Bedarfsfall können beide 16-Zoll-Basssysteme über den LFE-Eingang als Subwoofer genutzt werden.

Die Verfärbungs- und Verzerrungsarmut des 6,5-Zoll-Hochleistungsmitteltonsystems resultiert aus der intelligenten Kombination verschiedener konstruktiver Details. So arbeitet der Konuslautsprecher beispielsweise ohne ein angeschlossenes Volumen und umgeht dadurch das Problem der Gehäuseresonanz. Stattdessen wird das Mitteltonsystem mit einem rückwärtig angeordneten akustischen Strömungswiderstand betrieben, um die gewünschte Richtcharakteristik zu erzielen.

Oft verwendete Schallführungen vor Hochtonsystemen ermöglichen eine einfache Steuerung der Richtcharakteristik, neigen jedoch zu unvermeidbaren Klangverfärbungen. Diese entstehen durch Kurzzeitreflexionen an der Horninnenfläche. Wir gehen mit dem Einsatz eines Hochtonarrays andere Wege und verzichten zur Schallpegelerhöhung auf Systeme mit Hornlautsprechern. Die koaxial vor dem Mitteltonsystem angeordnete Hochtoneinheit garantiert die gewohnte, verfärbungsarme Reproduktion von Schallereignissen unserer Lautsprecher.

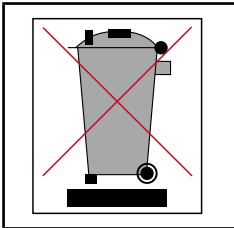
All diese Eigenschaften verleihen dem ME 800K ein Alleinstellungsmerkmal im Lautsprechermarkt. Er ist der optimale Schallwandler für große Hörentfernungen und akustisch wenig bedämpfte Räume.

„Wer Amtlichkeit anstrebt, ..., ist mit der überragend neutralen und ultra-hochauflösenden Geithain mit Abstand am besten bedient. Mit Ihrem grandiosen Koax und der einzigartigen Bassniere ist der ME800K der Geniestreich schlechthin.“ Wolfram Eifert, Stereoplay 01/2010

4 Allgemeine Benutzerhinweise

4.1 Richtlinien

Dieses Produkt erfüllt die Anforderungen der geltenden europäischen und nationalen Richtlinien (2004/108/EG Elektromagnetische Verträglichkeit). Die Konformität wurde nachgewiesen, die entsprechenden Erklärungen und Unterlagen sind beim Hersteller hinterlegt.



Von uns hergestellte Produkte gehören der B2C-Klasse der WEEE Richtlinie an und gehören nicht in den Hausmüll!

4.2 Sicherheitshinweise

Wie beim Einsatz anderer elektrischer Geräte auch, müssen Sie nachfolgende grundlegende Bedienungsregeln, Sicherheitshinweise und Warnvermerke unbedingt beachten, um die optimale Funktion und Betriebssicherheit des Systems zu gewährleisten!

- ◀ Diese Anleitung ist sorgfältig durchzulesen.
- ◀ Die Bedienungsanleitung sollte während der Produktlebenszeit an einem sicheren Ort aufbewahrt werden. Die Bedienungsanleitung ist ein wichtiger Bestandteil des Produkts.
- ◀ Alle Warnungen müssen beachtet werden. Alle Anweisungen müssen befolgt werden.
- ◀ Das Produkt darf nur unter Befolgung der Hinweise, die in der Bedienungsanleitung gegeben werden, genutzt werden. Es muss sichergestellt werden, dass vor und während der Nutzung die Sicherheitsanforderungen eingehalten werden.
- ◀ Das Produkt darf nicht auf instabile Wägen, Tische, Halterungen etc. gestellt werden. Das Gerät könnte fallen und erhebliche Verletzungen hervorrufen und das Gerät könnte ebenfalls Schäden davontragen.
- ◀ Kühlkörper oder Belüftungsschlitze dürfen nie abgedeckt werden.
- ◀ Das Gerät darf nicht in der Nähe von Wärmequellen installiert werden.
- ◀ Setzen Sie das Gerät keiner direkten Sonneneinstrahlung aus.
- ◀ Führen Sie niemals Gegenstände in Geräteöffnungen.
- ◀ Stellen Sie das Gerät nicht in Räumen mit überhöhter Luftfeuchtigkeit auf.
- ◀ Stellen Sie sicher, dass keine Flüssigkeiten in das Geräteinnere eindringen können.
- ◀ Reinigen Sie das System niemals mit Nass- oder Sprühreiniger.
- ◀ Das Spannungsversorgungskabel muss davor geschützt werden, dass darauf getreten, es geknickt oder anderweitig beschädigt wird. Die Kontakte und Anschlüsse an dem Gerät sollten

besonders geschützt werden.

- ◀ Aus Sicherheitsgründen ist das eigenmächtige Umbauen und/oder Verändern des Systems nicht gestattet.
- ◀ Bei geöffnetem Gerät besteht Stromschlaggefahr.
- ◀ Wartungen sollten immer von qualifiziertem Fachpersonal durchgeführt werden.

4.3 Auspacken

Der Lautsprecher wurde in einem einwandfreien Zustand ausgeliefert. Packen Sie den Lautsprecher vorsichtig aus und überprüfen Sie diesen auf sichtbare Schäden. Melden Sie diese gegebenenfalls sofort ihrem Händler. Heben Sie die Verpackung auf, falls Sie den Lautsprecher zu einem späteren Zeitpunkt erneut transportieren müssen.

4.4 Inhalt des Versandkartons

- ◀ Lautsprecher ME800K
- ◀ Netzkabel
- ◀ Technische Beschreibung und Bedienungsanleitung

4.5 Reinigung

Der Lautsprecher besteht aus Echtholz furnier und sollte mit der gleichen Pflege behandelt werden wie Möbelstücke. Um das Furnier und den Glanz zu erhalten, empfehlen wir Qualitätswachspolitur. Die Oberflächen können auch mit einem sauberen, leicht angefeuchteten, fussel-freien und weichen Tuch gereinigt werden.

4.6 Klimatische Bedingungen

Achten Sie bitte darauf, dass folgende klimatische Bedingungen in Ihrem Hörraum eingehalten werden:

- ◀ Arbeitstemperaturbereich +15 °C ... +35 °C
- ◀ Lagertemperaturbereich -25 °C ... +45 °C
- ◀ Relative Luftfeuchte 45 % ... 75 %

4.7 Garantiehinweise

Ein Öffnen des Gerätes von nicht autorisiertem Personal führt zum Erlöschen der Garantieansprüche. Bei Zerstörung durch Überlastung, unsachgemäße Handhabung oder äußere Einwirkung bestehen keine Garantieansprüche.

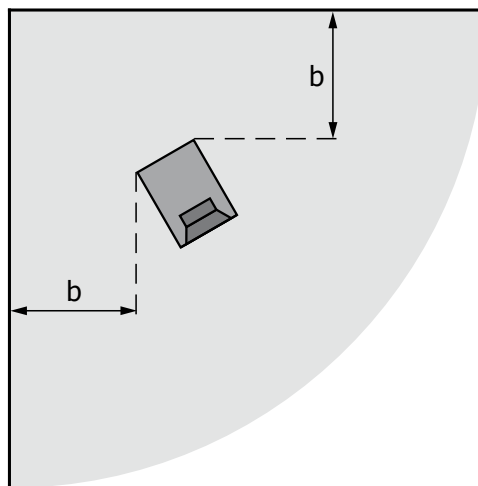
5 Aufstellung

Unsere Lautsprecher stellen in Stereo- als auch in Mehrkanal-Anordnungen keine speziellen Ansprüche an die Aufstellung. Dennoch beeinflusst die Positionierung der Lautsprecher entscheidend den Höreindruck, da jeder Raum vollkommen individuell gestaltet und eingerichtet ist. Die folgenden Hinweise sind lediglich Richtlinien, die eine richtige Aufstellung erleichtern. Zusätzlich können Sie den Service unseres Einmessdienstes in Anspruch nehmen, um die klanglichen Möglichkeiten der Lautsprecher auch in Ihrem eigenen Hörraum vollständig auszuschöpfen.

5.1 Wandnahe Aufstellung

Bei Aufstellung der Lautsprecher in der Nähe zu Wänden wird die Klangqualität physikalisch bedingt beeinträchtigt. Jeder handelsübliche Lautsprecher stellt im Tieftonbereich eine Punktschallquelle dar, dessen Schallwellen sich ohne konstruktive Maßnahmen kugelförmig im Hörraum ausbreiten. Rückwärtige Reflexionen sind daher unvermeidbar.

Der Lautsprecher ME800K besitzt hingegen eine nierenförmige Abstrahlcharakteristik mit einer Rückwärtsdämpfung > 10 dB. Durch diese konstruktive Maßnahme wird die wandnahe Aufstellung wesentlich unkritischer. Für ein optimales Hörerlebnis ist dennoch ein Mindestabstand von 20 cm zu Wänden oder Möbeln einzuhalten. Vermeiden Sie Eckaufstellungen, da hier unerwünschte Bassanhebungen auftreten können.

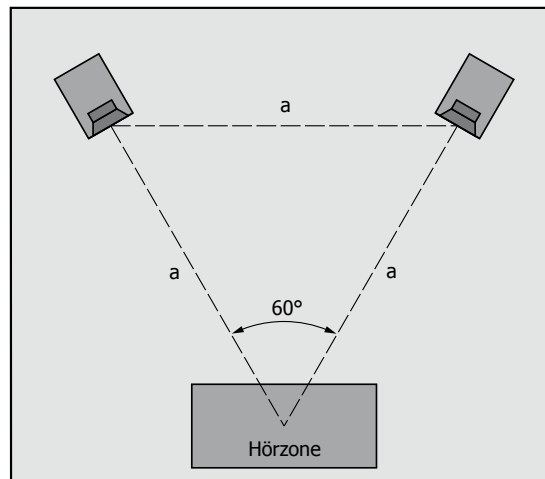


◀ Mindestabstand zur Wand

$b \geq 20 \text{ cm}$

5.2 Stereobetrieb

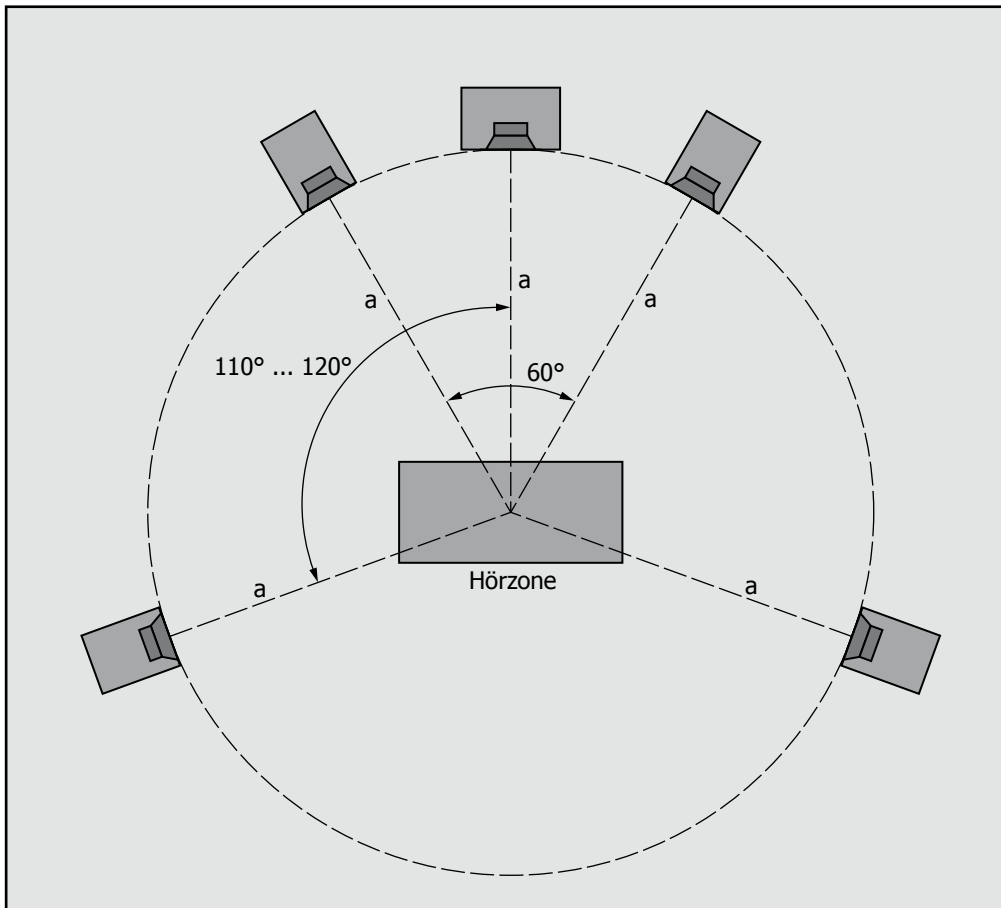
Die optimale Position der Lautsprecher in Ihrem Hörraum ist das so genannte Stereo-Dreieck (Siehe Abbildung). Der Basisabstand zwischen den Lautsprechern und ihr Abstand zur Hörzone bilden ein gleichseitiges Dreieck (Stereo-Dreieck). Es sollten dabei 3m nicht unterschritten bzw. 8m nicht überschritten werden. Für eine präzise, räumliche Abbildung drehen Sie die Lautsprecher etwas nach innen in Richtung Hörzone.



- ◀ Abstand zwischen den Lautsprechern sowie zu Ihrer Hörposition $a = 3\text{ m} \dots 8\text{ m}$
- ◀ In der Horizontalen muss der Lautsprecher in Sitzposition auf Ohrhöhe ausgerichtet werden

5.3 Surroundbetrieb

Im Surroundbetrieb wird das Stereo-Dreieck (Siehe Stereobetrieb) zu einem gedachten Kreis erweitert. Die Hörzone bildet den Mittelpunkt dieses Kreises. Stellen Sie alle Lautsprecher im gleichen Abstand zur Hörzone auf. Der Centerlautsprecher befindet sich in der Mitte zwischen beiden Frontlautsprechern. Achten Sie darauf, dass die Front- und Surround-Lautsprecher horizontal auf einer Ebene ausgerichtet sind. Der Winkel zwischen Center- und Surround-Lautsprecher sollte 110° – 120° betragen.



- ◀ Abstand zwischen den Lautsprechern zu Ihrer Hörposition $a = 3\text{ m} \dots 8\text{ m}$

Sollte Ihr Hörraum eine solche Aufstellung nicht ermöglichen, ist bei den meisten Decodergeräten eine Anpassung zwischen den einzelnen Lautsprecherabständen möglich.

6.3 Einstellregler

Der „Level“-Regler auf der Rückseite des Lautsprechers dient der Pegelanpassung über den gesamten Frequenzbereich.

6.4 Statusanzeige

Die auf der Frontseite des Lautsprechers, auf der Hochtonschallwand, implementierte zweifarbige LED dient der Statusanzeige des Gerätes.

- ◀ LED Grün: Signalisierung des Normalbetriebs des Lautsprechers
- ◀ LED Rot: Ansprechen der Überlastschuttschaltung; Begrenzung auf die maximal zulässige Ausgangsleistung

6.5 LFE-Eingang

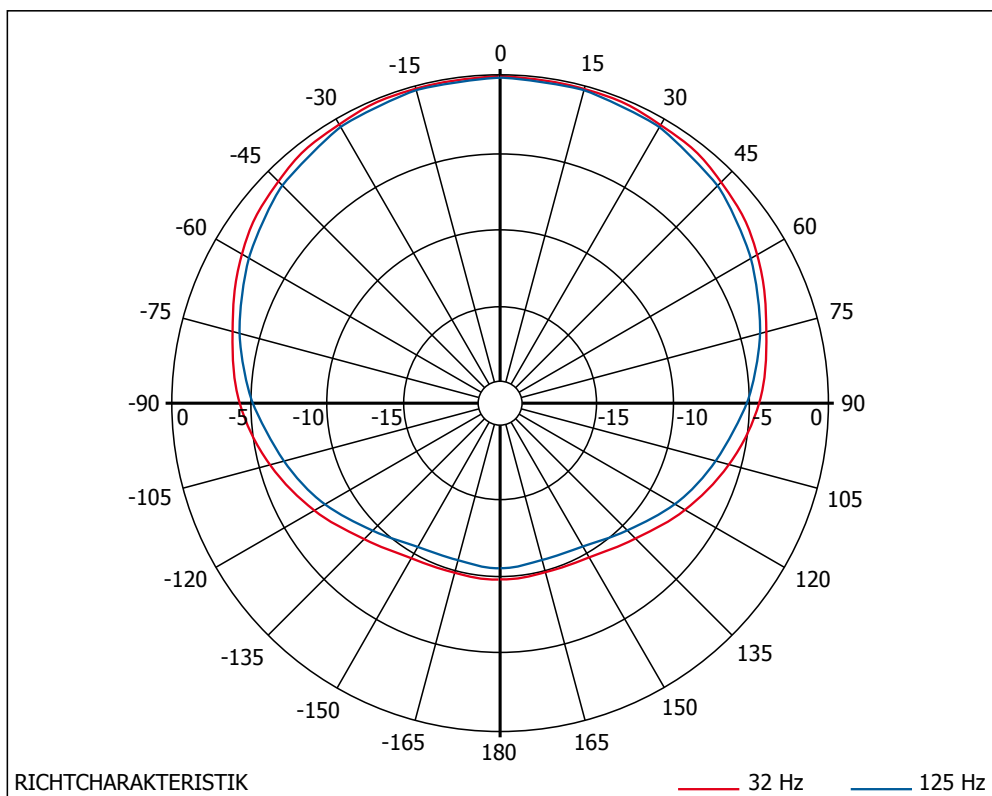
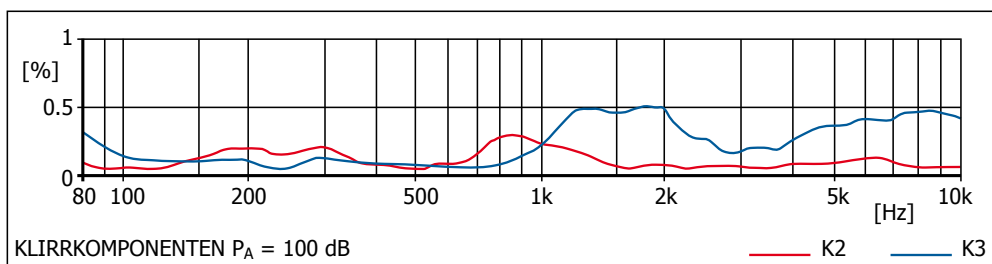
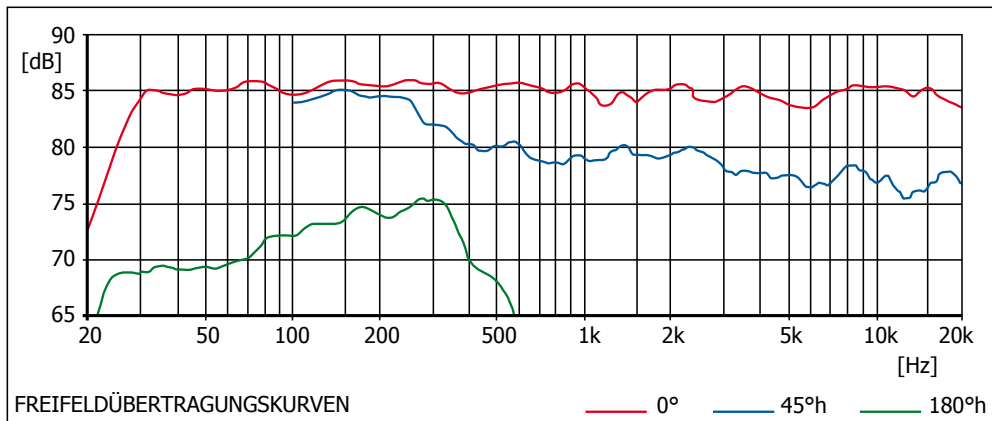
Durch den LFE-Eingang am Verstärker kann auf einen zusätzlichen Subwoofer verzichtet werden, wenn der Lautsprecher in einem Surround-Setup oder Installation verwendet wird. Verbinden Sie hierfür den LFE-Ausgang Ihrer Signalquelle mit dem LFE-Eingang.

7 Technische Daten

Einsatzbereich	Aktiver 4-Wege-Hochleistungs-Koaxiallautsprecher für Hörentfernungen zwischen 3 m und 8 m
Maximaler Schallpegel	
Nach IEC 268-1	≥ 120 dB
Programmmaterial	126 dB _{peak} / r = 1 m (4π)
Übertragungsbereich	25 Hz ... 22 kHz -6 dB
Kalibrierung akustischer Ausgangspegel gemessen bei $P_E = -14$ dBu	90 dB / r = 1 m
Bündelungsmaß	
im Bereich von 100 Hz ... 10 kHz	von 6 dB auf 10 dB steigend
Eigengeräuschschallpegel	≤ 10 dB (A) / r = 1 m
Klirrdämpfung	
gemessen bei 100 dB _{SPL} / r = 1 m	
im Bereich von 100 Hz ... 10 kHz	≥ 45 dB
Nenneingangspegel	+6 dBu (kalibrierbar)
Eingangsimpedanz	≥ 10 kΩ RC symmetrisch
Frequenzweiche	
Übernahmefrequenzen	160 Hz, 550 Hz und 2,2 kHz
Nennausgangsleistung der Endstufe	
Tiefton 1 und 2	1.000 W an 4 Ω
Mittelton	500 W an 4 Ω
Hochton	500 W an 4 Ω
Eingangsbuchse	2× XLR 3F (Programm- und LFE-Eingang)
Ausgangsbuchse	
Lautsprecherbestückung	
Tiefton	2× 400 mm Konus
Mittelton	1× 160 mm Konus
Hochton	3× 25 mm Kalotte
Betriebsanzeige	LED auf Frontseite
Betriebsspannung	90 V ... 132 V, 55 Hz ... 65 Hz 190 V ... 265 V, 45 Hz ... 55 Hz
Leistungsaufnahme	42 VA im Leerlauf max. 1.500 VA bei Vollaussteuerung
Netzanschluss	Euro-Kaltgerätedose mit HF-Filter
Klimatische Bedingungen	
Arbeitstemperaturbereich	+15 °C ... +35 °C
Lagertemperaturbereich	-25 °C ... +45 °C
Relative Luftfeuchte	45 % ... 75 %
Abmessungen (H × B × T)	1.111 mm × 495 mm × 436 mm
Gewicht	88 kg
Gehäuseausführung	MDF Echtholz furnier Esche schwarz; optional andere Furniere und Farben
Schallwand	MDF Feinstruktur Seidenmatt schwarz

8 Akustische Messungen

Alle akustischen Messungen werden unter reflexionsarmen Bedingungen bei zwei Metern Abstand durchgeführt.



9 Notizen

BDA_ME800K_04.09.2023_DEV21



musikelectronic geithain gmbh

STUDIOTECHNIK - HIGHENDTECHNIK - BESCHALLUNGSTECHNIK

Nikolaistraße 7
04643 Geithain / Germany

Tel: +49 (0) 34341 3110
Fax: +49 (0) 34341 31144

E-Mail: info@me-geithain.de

www.me-geithain.de